

# КЛЕЙ ДЛЯ ПЛИТКИ ПЛЮС

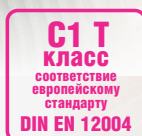



# БОЛАРС®

производство отделочных материалов



- ПОВЫШЕННАЯ ПРОЧНОСТЬ НА ОТРЫВ
- ДЛЯ КЕРАМИЧЕСКОЙ ПЛИТКИ, КЕРАМОГРАНИТА И КАМЕННЫХ ПЛИТ



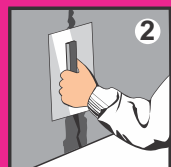
## ОБЛАСТЬ ПРИМЕНЕНИЯ

Предназначен для крепления всех видов кафельной, керамической, мозаичной плитки, для облицовки вертикальных и горизонтальных оснований керамо-гранитными и каменными плитами (размером не более 450x450 мм) внутри и снаружи зданий, включая цокольную часть, в гражданском и промышленном строительстве. Применяется по минеральным основаниям, подверженным воздействию вибрации и повышенным эксплуатационным нагрузкам. Рекомендован для использования в системах «теплый пол».

## ИНСТРУКЦИЯ ПО ПРИМЕНЕНИЮ



**1** Подготовьте основание. Удалите с него ослабляющие сцепления вещества: масляные и битумные пятна, пыль и прочие загрязнения. Отслаивающиеся участки удалите стальным шпателем.



**2** Выровняйте основание штукатурными составами БОЛАРС.



**3** Обработайте основание грунтовыми составами БОЛАРС, соответствующими Вашему типу поверхности.



**4** Для подготовки раствора залейте водопроводную воду комнатной температуры в чистую ёмкость из расчёта 4,5-5,5 л воды на 1 мешок (25кг).



**5** Засыпая сухую смесь в воду, перемешивайте раствор дрелью со специальной насадкой на низких оборотах до получения однородной массы. Подождите 5 минут, после этого перемешайте повторно. Время пригодности раствора к работе не менее 3 часов.



**6** Нанесите клей зубчатым шпателем. Уложите плитку в течение 20 минут после нанесения клея на основание. Выровняйте плитку в течение 15 минут.

### Расход материала

2,7-3,2 кг/м<sup>2</sup> (при нанесении зубчатым шпателем с размером зуба 6x6 мм). Мешок 25 кг на 8-9 м<sup>2</sup>.

### Меры предосторожности

Работы рекомендуется производить в резиновых перчатках. При попадании раствора в глаза необходимо срочно промыть их большим количеством воды. Для защиты органов дыхания применять респираторы, для защиты органов зрения использовать защитные очки.

### Фасовка и хранение

Поставляется в многослойных бумажных мешках по 25 и 5 кг. Срок хранения в сухом помещении в ненарушенной заводской упаковке 12 месяцев.

### Технические характеристики

цвет	серый
количество воды на 1 кг сухой смеси	0,18 - 0,22 л
толщина наносимого слоя	2 - 6 мм
расход (при использовании шпателя с размером зуба 6x6 мм)	2,7 - 3,2 кг/м <sup>2</sup>
время пригодности раствора к работе	не менее 3 часов
затиранье швов	через 24 часа
открытое время	20 минут
время корректировки плитки	15 минут
адгезия (плитка с в/п > 3% при нормальных условиях твердения)	не менее 1,2 МПа
адгезия (согласно европейскому стандарту DIN EN 12004)	не менее 0,5 МПа
классификация (согласно европейскому стандарту DIN EN 12004)	класс C1 T
прочность при сжатии	не менее 7,5 МПа
морозостойкость	не менее 50 циклов
температура проведения работ	+5°C +30°C
температура эксплуатации	-40°C +60°C

Соответствует ГОСТ 31357